



Fiche Technique de Swan Blachère

Spectacles "La Plume et le Loup" et "Le Cheval étoile"

Les lieux accueillant du Conte étant très divers,
il nous est difficile de fournir une fiche technique précise tenant compte de chaque situation.
La demande technique ci-dessous méritera donc d'être enrichie, en fonction de votre salle.

Jauge

Illimitée, en tout public
100 enfants, en séance jeune public ou scolaire

Espace scénique

- 4 m x 3 m au minimum
- Un fond noir, ou à défaut de couleur unie
- Salle occultée (sauf si espace scénique dédié et lumière du jour suffisante)

Son

- Pour une jauge inférieure à 80 personnes, le spectacle peut être joué en acoustique
- Pour une jauge supérieure à 80 personnes, prévoir un système de sonorisation, la conteuse apporte un micro-casque DPA + système HF

Lumière

- Au minimum 2 projecteurs face avec gélâtines ambres ou rosées (Type LEE FILTER 151, 152 ou 205)
- Plan feu page suivante pour les salles équipées

Mobilier / Instrument à fournir

- 2 chaises sans accoudoirs de couleur neutre

Montage/Démontage

Temps de Montage : 1h / Temps de Démontage : 30min

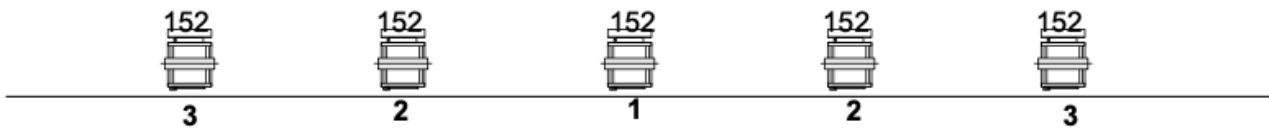
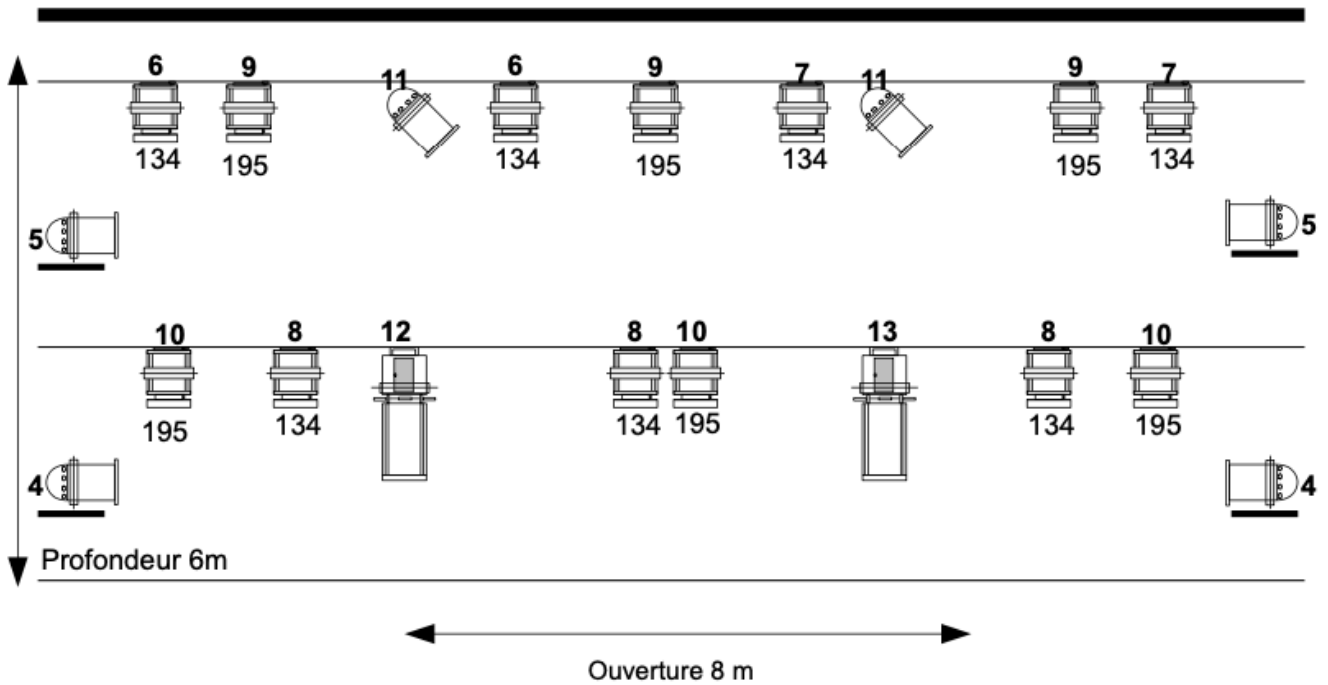
Accueil


Prévoir une loge ou, à défaut, un endroit **chauffé** pour se changer, équipée d'une table, d'une chaise, avec -si possible à proximité- un lavabo (eau chaude + savon) et un w.c.

Dans la loge, prévoir de l'eau, du pain et du fromage.

Si possible, privilégier les plats végétariens.

LE CAS ECHEANT, la présence d'un technicien est requise pour installer les projecteurs, effectuer les réglages et assurer la régie lumière/son pendant la représentation.



 PAR 64 CP 62 x 6 (Circuits 4-5 au sol, sur platine)

 PC 1Kw x 18 ou PAR LED selon votre installation

 Découpe 1kw x 2